




<b>Anziehvorschrift für Zylinderkopf</b>		<b>285.040</b>		 Das Original	
<b>Tightening Instructions for Cylinder Head</b>		passend für / suitable for adaptable à / adaptable a			
<b>Instructions de serrage pour culasse</b>		<b>Audi</b>			
<b>Prescripciones de apriete para culatas</b>					
Schraubenkopf / Head shape Tête de vis / Cabeza de tornillo		Anziehreihenfolge/Tightening sequence/Ordre de serrage/Orden de apriete			
					
819.824 M 12 x 115					
Anziehen/ Tightening/ Serrage/ Apriete		*  ➤ ➤ ★ ➤	40 Nm 60 Nm 90° 90° 80°C 90°		
Zeichenerklärung / Explanations / Explication / Explicacion					
✱	neue Zylinderkopf-schrauben verwenden	use new cylinder head bolts	utiliser des vis neuves	emplar tornillos nuevos	
★	Warmlauf (80°C)	warm up time (80°C)	chauffage (80°C)	calentamiento (80°C)	
☐	Schrauben einzeln lösen und wieder anziehen	loosen and tighten each bolt	deserrer et serrer vis par vis	aflojar y apretar tornillo a tornillo	
●	Setzzeit	relaxation time	durée de tassement	tiempo de espera	
➤	Drehwinkel	torque angle	angle de serrage	ángulo de giro	
<b>Motortyp / Engine type / Type de moteur / Tipo de motor</b>					
78,5 mm Ø, 1,69/1,60 mm ÷					
1,6 Ltr. Diesel, Mot.CR,JK 40 kW (54 PS)					
Audi 80 D, 08/1982>07/1989					
Audi 4000 (USA)					
Audi 90 D, 04/1987>07/1989					
1,6 Ltr. Diesel, Mot.CR ab Mot.176 339>, JK					
Golf, ab Chassis 17 B 550 001>					
ElringKlinger AG, Max-Eyth-Str.2 72581 Dettingen / Erms. Tel. 07123/724 601			<b>*285.040*</b>		