





<b>Anziehvorschrift für Zylinderkopf</b>		<b>364.525</b> passend für / suitable for adaptable à / adaptable a  <b>BMW</b>	 <b>Das Original</b>	
<b>Tightening Instructions for Cylinder Head</b>				
<b>Instructions de serrage pour culasse</b>				
<b>Prescripciones de apriete para culatas</b>				
Schraubenkopf / Head shape Tête de vis / Cabeza de tornillo		Anziehreihenfolge/Tightening sequence/Ordre de serrage/Orden de apriete		
<div><div>T60, T50 </div><div>E12 </div></div> 426.890 M9 M10 M11				
Anziehen/ Tightening/ Serrage/ Apriete	* * ➤ ➤	M11/M10x173: 30 Nm M9x30/M9x70: 22 Nm M11/M10x173: 90° M11/M10x173: 180°		
Zeichenerklärung / Explanations / Explication / Explicacion				
✱	neue Zylinderkopf-schrauben verwenden	use new cylinder head bolts	utiliser des vis neuves	emplar tornillos nuevos
★	Warmlauf (80°C)	warm up time (80°C)	chauffage (80°C)	calentamiento (80°C)
☐	Schrauben einzeln lösen und wieder anziehen	loosen and tighten each bolt	deserrer et serrer vis par vis	aflojar y apretar tornillo a tornillo
●	Setzzeit	relaxation time	durée de tassement	tiempo de espera
➤	Drehwinkel	torque angle	angle de serrage	ángulo de giro
<b>Motortyp / Engine type / Type de moteur / Tipo de motor</b>				
Mot. N20/N26 B20 40,7mm 02/16>> F20/F21 125i F22 220i,228i F30/F31/F34/F35 320i,iX, 328i,iX F32/F33 420i,iX, 428i,iX F07/F10/F11/F18 520i, 528i,iX E84 X1 16i, 20i,iX, 28i,iX F25 X3 20iX, 28iX E89 Z4 18i, 20i, 28				
ElringKlinger AG, Max-Eyth-Str.2 72581 Dettingen / Erms. Tel. 07123/724 601			<b>*364.525*</b>	