
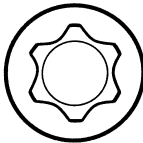
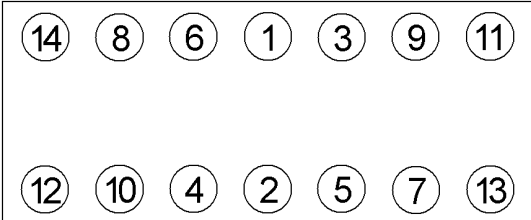


<b>Anziehvorschrift für Zylinderkopf</b>		<b>477.310</b> passend für / suitable for adaptable à / adaptable a  <b>BMW</b>	 <b>Das Original</b>	
<b>Tightening Instructions for Cylinder Head</b>				
<b>Instructions de serrage pour culasse</b>				
<b>Prescripciones de apriete para culatas</b>				
Schraubenkopf / Head shape Tête de vis / Cabeza de tornillo		Anziehreihenfolge/Tightening sequence/Ordre de serrage/Orden de apriete		
				
Anziehen/ Tightening/ Serrage/ Apriete	* 70 Nm □ 180° 50 Nm ➤ 120° ➤ 120°			
Zeichenerklärung / Explanations / Explication / Explicacion				
✱	neue Zylinderkopf-schrauben verwenden	use new cylinder head bolts	utiliser des vis neuves	emplar tornillos nuevos
★	Warmlauf (80°C)	warm up time (80°C)	chauffage (80°C)	calentamiento (80°C)
□	Schrauben einzeln lösen und wieder anziehen	loosen and tighten each bolt	deserrer et serrer vis par vis	aflojar y apretar tornillo a tornillo
●	Setzzeit	relaxation time	durée de tassement	tiempo de espera
➤	Drehwinkel	torque angle	angle de serrage	ángulo de giro
<b>Motortyp / Engine type / Type de moteur / Tipo de motor</b>				
Mot. N57 D30    1,45mm    Ø84,7mm				
E90/E91/E92/93    325d, 330d, xd				
F07GT/F10    525d, 530d, xd, 535d				
F01/F02    730d, Ld, 740d				
E70    X5 30dX, 40dX				
E71    X6 30dX, 40dX				
1 Loch, Hole, Trou, Agujero, Fori				
ElringKlinger AG, Max-Eyth-Str.2 72581 Dettingen / Erms. Tel. 07123/724 601		<b>*477.310*</b>		