




Anziehvorschrift für Zylinderkopf			520.890		 Das Original		
Tightening Instructions for Cylinder Head			passend für / suitable for adaptable à / adaptable a Ford				
Instructions de serrage pour culasse							
Prescripciones de apriete para culatas							
Schraubenkopf / Head shape Tête de vis / Cabeza de tornillo			Anziehreihenfolge/Tightening sequence/Ordre de serrage/Orden de apriete				
 802.900 M 11x1,5x173							
Anziehen/ Tightening/ Serrage/ Apriete			* 10 Nm 35 Nm 90 90°			M8: * 38 Nm	
Zeichenerklärung / Explanations / Explication / Explicacion							
* neue Zylinderkopf-schrauben verwenden		use new cylinder head bolts		utiliser des vis neuves		emplar tornillos nuevos	
★ Warmlauf (80°C)		warm up time (80°C)		chauffage (80°C)		calentamiento (80°C)	
□ Schrauben einzeln lösen und wieder anziehen		loosen and tighten each bolt		deserrer et serrer vis par vis		aflojar y apretar tornillo a tornillo	
● Setzzeit		relaxation time		durée de tassement		tiempo de espera	
➤ Drehwinkel		torque angle		angle de serrage		ángulo de giro	
Motortyp / Engine type / Type de moteur / Tipo de motor							
Ø 87 mm; 1/2: 1,60 mm							
Mot: NSE;ZVSA DL20 EFI 85 kW (115 PS)							
Galaxy							
ElringKlinger AG, Max-Eyth-Str.2 72581 Dettingen / Erms. Tel. 07123/724 601				*520.890*			