

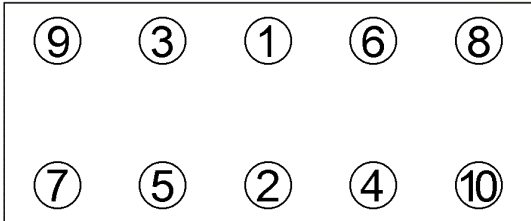


Anziehvorschrift für Zylinderkopf		531.272 passend für / suitable for adaptable à / adaptable a  VW/Seat	 Das Original	
Tightening Instructions for Cylinder Head				
Instructions de serrage pour culasse				
Prescripciones de apriete para culatas				
Schraubenkopf / Head shape Tête de vis / Cabeza de tornillo		Anziehreihenfolge/Tightening sequence/Ordre de serrage/Orden de apriete		
  124.930 M 9 x 158				
Anziehen/ Tightening/ Serrage/ Apriete		* 30 Nm ➤ 90° ➤ 90°		
Zeichenerklärung / Explanations / Explication / Explicacion				
✱	neue Zylinderkopf- schrauben verwenden	use new cylinder head bolts	utiliser des vis neuves	emplar tornillos nuevos
★	Warmlauf (80°C)	warm up time (80°C)	chauffage (80°C)	calentamiento (80°C)
☐	Schrauben einzeln lösen und wieder anziehen	loosen and tighten each bolt	deserrer et serrer vis par vis	aflojar y apretar tornillo a tornillo
●	Setzzeit	relaxation time	durée de tassement	tiempo de espera
➤	Drehwinkel	torque angle	angle de serrage	ángulo de giro
Motortyp / Engine type / Type de moteur / Tipo de motor				
1,0 Ltr. 37 kW (50 PS)				
Mot. ALD, ANV, AUC, ANW				
Lupo 4/1998>				
Polo 10/1999>9/2001				
Arosa 5/1997>				
ElringKlinger AG, Max-Eyth-Str.2 72581 Dettingen / Erms. Tel. 07123/724 601			*531.272*	