




Anziehvorschrift für Zylinderkopf		627.192 passend für / suitable for adaptable à / adaptable a Opel	 Das Original	
Tightening Instructions for Cylinder Head				
Instructions de serrage pour culasse				
Prescripciones de apriete para culatas				
Schraubenkopf / Head shape Tête de vis / Cabeza de tornillo		Anziehreihenfolge/Tightening sequence/Ordre de serrage/Orden de apriete		
 803.010 M 11 x 105				
Anziehen/ Tightening/ Serrage/ Apriete		* 25 Nm 90° 90° 90° 15°		
Zeichenerklärung / Explanations / Explication / Explicacion				
*	neue Zylinderkopf-schrauben verwenden	use new cylinder head bolts	utiliser des vis neuves	emplar tornillos nuevos
★	Warmlauf (80°C)	warm up time (80°C)	chauffage (80°C)	calentamiento (80°C)
□	Schrauben einzeln lösen und wieder anziehen	loosen and tighten each bolt	deserrer et serrer vis par vis	aflojar y apretar tornillo a tornillo
●	Setzzeit	relaxation time	durée de tassement	tiempo de espera
➤	Drehwinkel	torque angle	angle de serrage	ángulo de giro
Motortyp / Engine type / Type de moteur / Tipo de motor				
Ø: 87,7 mm; $\frac{1}{2}$: 1,2 mm				
Mot: Z 20 LET 2.0 16V Turbo 141/147 KW (192/200PS)				
Astra G / Zafira 1998-> Speedster 2001->				
ElringKlinger AG, Max-Eyth-Str.2 72581 Dettingen / Erms. Tel. 07123/724 601			*627.192*	