

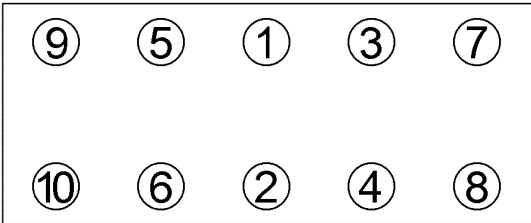


Anziehvorschrift für Zylinderkopf		721.982	 Das Original	
Tightening Instructions for Cylinder Head		passend für / suitable for		
Instructions de serrage pour culasse		adaptable à / adaptable a		
Prescripciones de apriete para culatas		VW / Skoda / Seat / Audi		
Schraubenkopf / Head shape Tête de vis / Cabeza de tornillo		Anziehreihenfolge/Tightening sequence/Ordre de serrage/Orden de apriete		
 445.910 M9x140x1,5				
Anziehen/ Tightening/ Serrage/ Apriete		* ➤ ➤ ➤	40 Nm 90° 90° 90°	
Zeichenerklärung / Explanations / Explication / Explicacion				
✱	neue Zylinderkopfschrauben verwenden	use new cylinder head bolts	utiliser des vis neuves	emplar tornillos nuevos
★	Warmlauf (80°C)	warm up time (80°C)	chauffage (80°C)	calentamiento (80°C)
☐	Schrauben einzeln lösen und wieder anziehen	loosen and tighten each bolt	deserrer et serrer vis par vis	aflojar y apretar tornillo a tornillo
●	Setzzeit	relaxation time	durée de tassement	tiempo de espera
➤	Drehwinkel	torque angle	angle de serrage	ángulo de giro
Motortyp / Engine type / Type de moteur / Tipo de motor				
1,2 TSI / TFSI				
Mot. CJZA, CJZB				
63/77 KW (86/105 PS)				
Golf VII, A3, Oktavia, Leon				
ElringKlinger AG, Max-Eyth-Str.2 72581 Dettingen / Erms. Tel. 07123/724 601			*721.982*	