




Anziehvorschrift für Zylinderkopf		732.110 passend für / suitable for adaptable à / adaptable a VW	 Das Original	
Tightening Instructions for Cylinder Head				
Instructions de serrage pour culasse				
Prescripciones de apriete para culatas				
Schraubenkopf / Head shape Tête de vis / Cabeza de tornillo		Anziehreihenfolge/Tightening sequence/Ordre de serrage/Orden de apriete		
 189.380 M 12x1,75x137				
Anziehen/ Tightening/ Serrage/ Apriete		60 Nm * 35 Nm ➤ 90° ➤ 90°		
Zeichenerklärung / Explanations / Explication / Explicacion				
✱	neue Zylinderkopf-schrauben verwenden	use new cylinder head bolts	utiliser des vis neuves	emplar tornillos nuevos
★	Warmlauf (80°C)	warm up time (80°C)	chauffage (80°C)	calentamiento (80°C)
□	Schrauben einzeln lösen und wieder anziehen	loosen and tighten each bolt	deserrer et serrer vis par vis	aflojar y apretar tornillo a tornillo
●	Setzzeit	relaxation time	durée de tassement	tiempo de espera
➤	Drehwinkel	torque angle	angle de serrage	ángulo de giro
Motortyp / Engine type / Type de moteur / Tipo de motor				
Ø 80,7 ⚙ 1,71 mm				
Mot. CAYA, CAYB, CAYC, CAYD, CAYE, CLNA				
Caddy, Golf, Jetta, New Beetle, Passat, Polo, Touran, Al, A3, Fabia, Octavia, Roomster, Superb, Yeti, Altea, Ibiza, Leon				
ElringKlinger AG, Max-Eyth-Str.2 72581 Dettingen / Erms. Tel. 07123/724 601			*732.110*	