

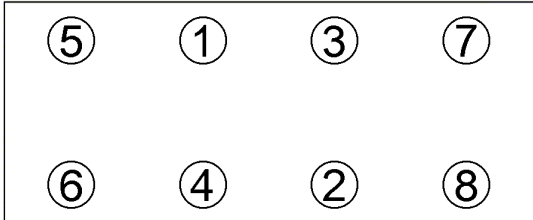


Anziehvorschrift für Zylinderkopf		761.338	 Das Original	
Tightening Instructions for Cylinder Head		passend für / suitable for		
Instructions de serrage pour culasse		adaptable à / adaptable a		
Prescripciones de apriete para culatas		Ford		
Schraubenkopf / Head shape Tête de vis / Cabeza de tornillo		Anziehreihenfolge/Tightening sequence/Ordre de serrage/Orden de apriete		
 804.210 M 12 x 87				
Anziehen/ Tightening/ Serrage/ Apriete	* ● ►	35 - 40 Nm 70 - 75 Nm 5 min 90°		
Zeichenerklärung / Explanations / Explication / Explicacion				
* ★ □ ● ►	neue Zylinderkopf-schrauben verwenden Warmlauf (80°C) Schrauben einzeln lösen und wieder anziehen Setzzeit Drehwinkel	use new cylinder head bolts warm up time (80°C) loosen and tighten each bolt relaxation time torque angle	utiliser des vis neuves chauffage (80°C) deserrer et serrer vis par vis durée de tassement angle de serrage	emplar tornillos nuevos calentamiento (80°C) aflojar y apretar tornillo a tornillo tiempo de espera ángulo de giro
Motortyp / Engine type / Type de moteur / Tipo de motor				
Mot. TU 29, 6 Cyl., 2,9 l V6 107/110 kW (145/150 PS)				
ElringKlinger AG, Max-Eyth-Str.2 72581 Dettingen / Erms. Tel. 07123/724 601			*761.338*	