

Anziehvorschrift für Zylinderkopf

Tightening Instructions for Cylinder Head


Instructions de serrage pour culasse

Prescripciones de apriete para culatas

832.962

passend für / suitable for
adaptable à / adaptable a


Mercedes-Benz

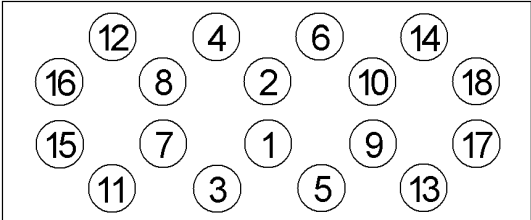


Das Original

Schraubenkopf / Head shape
Tête de vis / Cabeza de tornillo

Anziehreihenfolge/Tightening sequence/Ordre de serrage/Orden de apriete





820.106

M 10x80/102/115

Anziehen/
Tightening/
Serrage/
Apriete

*

➤

●

➤

15 Nm

35 Nm

90°

10 min

90°

M 8: 25 Nm

Zeichenerklärung / Explanations / Explication / Explicacion

*	neue Zylinderkopf-schrauben verwenden	use new cylinder head bolts	utiliser des vis neuves	emplar tornillos nuevos
★	Warmlauf (80°C)	warm up time (80°C)	chauffage (80°C)	calentamiento (80°C)
☐	Schrauben einzeln lösen und wieder anziehen	loosen and tighten each bolt	deserrer et serrer vis par vis	aflojar y apretar tornillo a tornillo
●	Setzzeit	relaxation time	durée de tassement	tiempo de espera
➤	Drehwinkel	torque angle	angle de serrage	ángulo de giro

Motortyp / Engine type / Type de moteur / Tipo de motor

89 Ø

Mot. M.B. 601.942 (D 23), 60 kW (82 PS)

M.B. 601.940,

M.B. 601.941, 58 kW (79 PS)

M.B. 601.943, 60 kW (82 PS)

108 D Viano, 208 D, 308 D, 408 D, 508 D,

ElringKlinger AG, Max-Eyth-Str.2
72581 Dettingen / Erms. Tel. 07123/724 601

832.962