

Anziehvorschrift für Zylinderkopf

Tightening Instructions for Cylinder Head


Instructions de serrage pour culasse

Prescripciones de apriete para culatas

891.630

passend für / suitable for  
adaptable à / adaptable a

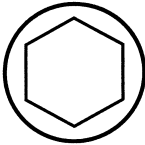
Nissan



Das Original

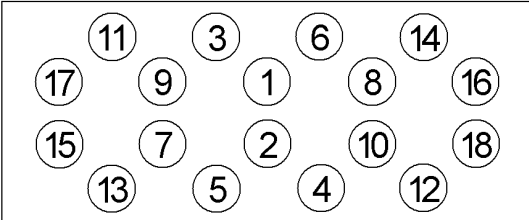
Schraubenkopf / Head shape  
Tête de vis / Cabeza de tornillo

Anziehreihenfolge/Tightening sequence/Ordre de serrage/Orden de apriete



331.520

M11x1,25x110



Anziehen/  
Tightening/  
Serrage/  
Apriete

\*

➤

➤

➤

➤

29-38 Nm tighten

+ 180°-185° tighten

- 360° loosen

35-44 Nm tighten

90-95° tighten

90-95° tighten

Zeichenerklärung / Explanations / Explication / Explicacion

*	neue Zylinderkopf-schrauben verwenden	use new cylinder head bolts	utiliser des vis neuves	emplar tornillos nuevos
★	Warmlauf (80°C)	warm up time (80°C)	chauffage (80°C)	calentamiento (80°C)
□	Schrauben einzeln lösen und wieder anziehen	loosen and tighten each bolt	deserrer et serrer vis par vis	aflojar y apretar tornillo a tornillo
●	Setzzeit	relaxation time	durée de tassement	tiempo de espera
➤	Drehwinkel	torque angle	angle de serrage	ángulo de giro

Motortyp / Engine type / Type de moteur / Tipo de motor

Ø: 86,5mm;  $\frac{1}{4}$ : 0,975mm

Mot: YD22DDT  
2,2 ltr. Diesel  
82 kW (102 PS)

Almera N16, Almera Tino V10 →1/2003

ElringKlinger AG, Max-Eyth-Str.2  
72581 Dettingen / Erms. Tel. 07123/724 601

\*891.630\*